

# Factsheet VIR ZHZ

Informatie voor professionals





## Wie mag wanneer signaleren?

Alle hulpverlenende partijen in de jeugdhulp mogen signaleren in de VIR ZHZ. Er zijn wel voorwaarden voor signaleren. Zo moet u eerst contact zoeken met de bij u bekende partijen die mogelijk betrokken zijn. Denk daarbij bijvoorbeeld aan het jeugdteam, of de jeugdgezondheidszorg (Careyn/Rivas).

## Waarom signaleren we?

Door te signaleren krijgen we nog onbekende betrokken professionals in beeld. Je kunt immers niet samenwerken als je niet weet met wie. Met een signaal laten we aan andere collega's weten dat er zorgen zijn. Signaleert een andere betrokken professional ook? Dan weten we van elkaar dat we betrokken zijn. Als de jeugdige en/of zijn ouders toestemming geven, kunnen we de casus met onze collega professionals bespreken en afspraken maken over de samenwerking. Zo bieden we de beste hulpverlening.

## Dit zijn de stappen

- #1  Maak je je zorgen? Zoek eerst contact met de bekende partijen om te zien of zij al betrokken zijn. Als je betrokken partijen vindt, maak dan afspraken over een gezamenlijke afspraak. Zijn de partijen nog niet betrokken, bespreek de casus dan (anoniem) om te zien of het nodig is dat zij betrokken raken.
- #2  Levert het contact zoeken met bekende kanalen te weinig op en maak je je nog altijd zorgen? Ga dan in het afwegingskader na of je moet signaleren in de VIR ZHZ. **Let op!** Als je besluit te signaleren, heb je informatieplicht en moet je met de jeugdige en zijn ouders/verzorgers bespreken waarom je signaleert in de VIR ZHZ. Zet altijd in je dossier waarom je hebt besloten te signaleren (of waarom niet).
- #3  Heb je gesignaleerd en is er een match? Ga dan in gesprek met de andere partij(en) voor goede samenwerkingsafspraken. De ene keer zul je een nieuwe rolverdeling moeten afspreken, een andere keer is geen extra actie nodig. Volg het coördinatie schema (z.o.z.). **Let op!** Ga je gegevens uitwisselen met andere professionals? Dan heb je toestemming nodig. Zet altijd in het dossier wat je hebt afgesproken, en met wie.
- #4  Heb je gesignaleerd en is er geen match? Dan zijn er 2 opties:
  - is er volgens jouw professionele mening wel direct actie nodig? Ga dan op zoek naar partijen die mogelijk betrokken kunnen raken, en bespreek de casus, zo nodig anoniem.
  - Is er volgens jouw professionele inschatting niet direct actie nodig? Hou dan in de gaten of er matches ontstaan op een later moment, en of de situatie met de jeugdige verandert.
 Zet altijd in het dossier dat je gesignaleerd hebt en wat je gaat doen (en waarom) nu er geen match is ontstaan.

Voor vragen over het afwegingskader kun je terecht bij de instantiebeheerder VIR ZHZ van jouw organisatie. Voor vragen over de toepassing VIR ZHZ kun je terecht bij de relatiemanager VIR ZHZ via [contact@jeugdzhz.nl](mailto:contact@jeugdzhz.nl) of 078-7702352.



## Stroomschema en Afspraken

### Wanneer signaleer ik in de VIR ZHZ?

In het convenant VIR ZHZ hebben we met elkaar afgesproken dat we alleen signaleren als er volgens professioneel oordeel legitieme zorgen zijn over een jeugdige. Elke organisatie stelt hierin zijn eigen afwegingskader op. Je kunt het afwegingskader vinden via de instantiebeheerder VIR ZHZ binnen jouw organisatie.

### Stroomschema VIR ZHZ



### Coördinatie bij een match

Om goede coördinatieafspraken te kunnen maken verdelen we de keten in 3 clusters:

- Cluster A:** partijen die niet werkzaam zijn in zorg of welzijn
- Cluster B:** welzijnsorganisaties en hulpverlenende partijen die preventieve en generalistische hulp en ondersteuning bieden
- Cluster C:** specialistische hulpverlenende partijen

Match met cluster	A	B	C
A	In overleg. Altijd Jeugdteam benaderen!	Jeugdteam of indien niet betrokken in overleg	Jeugdteam of indien niet betrokken C. OTS? Dan GI
B	✗	Jeugdteam of indien niet betrokken in overleg	Jeugdteam OTS? Dan GI
C	✗	✗	In overleg. OTS? Dan de GI

Voor vragen over het afwegingskader kun je terecht bij de instantiebeheerder VIR ZHZ van jouw organisatie. Voor vragen over de toepassing VIR ZHZ kun je terecht bij de relatiemanager VIR ZHZ via [contact@jeugdzhz.nl](mailto:contact@jeugdzhz.nl) of 078-7702352.

